

Table (1) Total number of new, considered, adjourned and decided non-penal cases in court of appeal and it's branches by type of case during March 2026.

جدول (1) إجمالي عدد القضايا غير الجزائية المنظورة والمنظورة والمؤجلة والمفصول فيها بمحكمة الاستئناف وفروعها حسب نوع القضية خلال شهر مارس 2026م.

نسبة القضايا المفصول فيها إلى القضايا المنظورة Ratio of decided cases to considered cases	القضايا المؤجلة خارج الفترة Adjourned cases out of the period	القضايا المفصول فيها Decided cases				القضايا المحجوزة من الفترة السابقة Blocked cases from the previous period	القضايا المنظورة Considered cases		القضايا المؤجلة من الفترة السابقة Adjourned cases from the previous period	القضايا الجديدة خلال الشهر New cases during the month		نوع القضية Type of Case
		النسبة للإجمالي Ratio to the total	الجملة Total	تهددي Provisional	قطعي Absolute		النسبة للإجمالي Ratio to the total	عدد القضايا No. of cases		النسبة للإجمالي Ratio to the total	عدد القضايا No. of cases	
%60.4	1411	%30.2	851	119	732	831	%32.9	1408	469	%29.2	939	تجاري Commercial
%44.4	18	%0.3	8		8	6	%0.4	18	2	%0.5	16	تجاري (أسواق المال) Commercial (Capital Markets)
%41.8	781	%12.2	344	34	310	361	%19.2	823	174	%20.2	649	تجاري مدني كلي حكومة Commercial totally civil of government
%76.0	794	%22.6	636	56	580	616	%19.6	837	151	%21.3	686	مدني Civil
%74.7	641	%18.5	521	56	465	465	%16.3	697	151	%17.0	546	عمالي Labor
%93.8	526	%16.2	457	20	437	480	%11.4	487	105	%11.9	382	إدارية Administrative
-	9	-				3	%0.2	7	5	%0.1	2	إدارية (أسواق المال) Administrative (Capital Markets)
%65.9	4180	%100.0	2817	285	2532	2762	%100.0	4277	1057	%100.0	3220	الإجمالي الكلي General total

شكل (1) إجمالي عدد القضايا غير الجزائية المنظورة والمفصول فيها بمحكمة الاستئناف وفروعها حسب نوع القضية خلال شهر مارس 2026م

Chart (1) Total number of considered and decided non-penal cases in court of appeal and its branches by type of case during March 2026

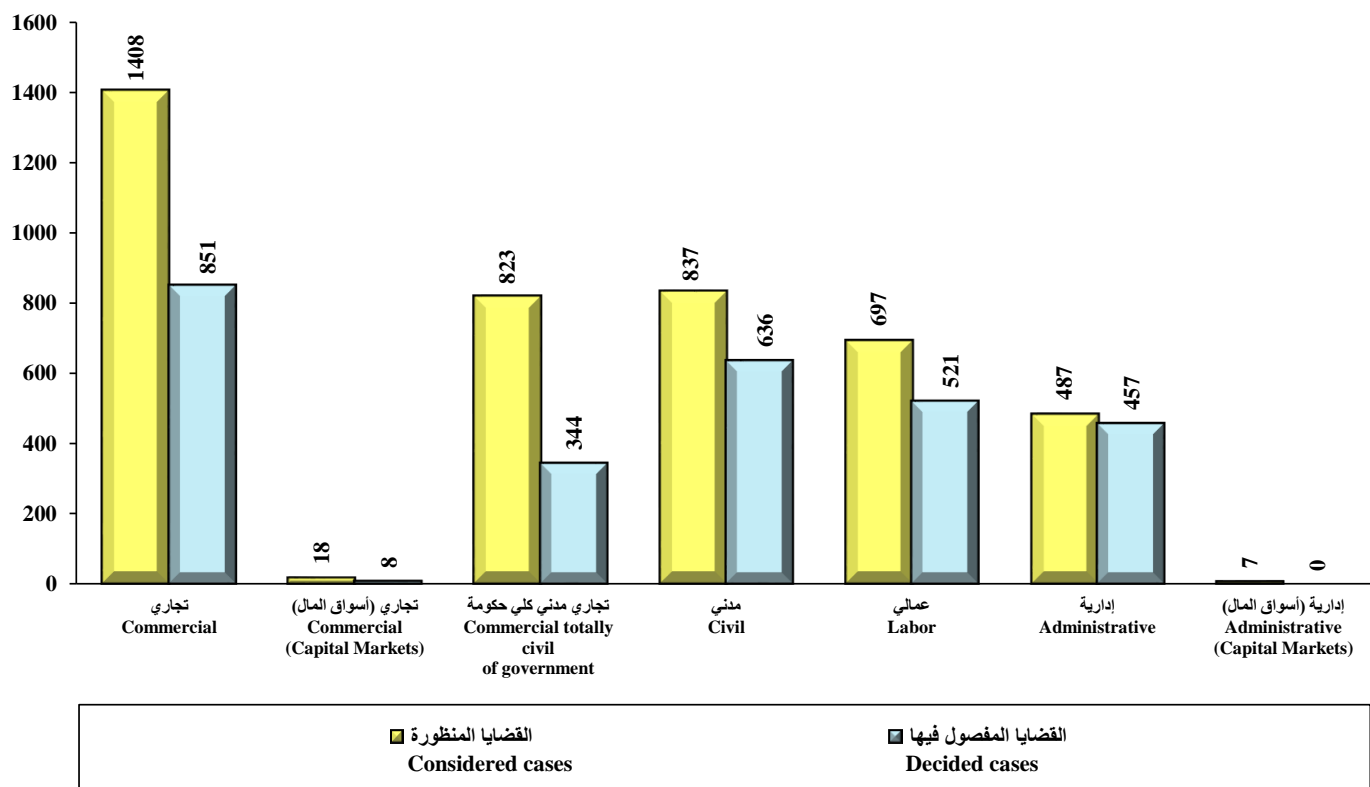


Table (2) Number of new, considered, adjourned and decided penal cases in court of appeal by type of case during March 2026.

جدول (2) عدد القضايا الجزائية الجديدة والمنظورة والموجلة والمفصول فيها بمحكمة الاستئناف حسب نوع القضية خلال شهر مارس 2026م.

نسبة القضايا المفصول فيها إلى القضايا المنظورة Ratio of decided cases to considered cases	القضايا الموجلة خارج الفترة Adjourned cases out of the period	القضايا المفصول فيها Decided cases				القضايا المحجوزة من الفترة السابقة Blocked cases from the previous period	القضايا المنظورة Considered cases		القضايا الموجلة من الفترة السابقة Adjourned cases from the previous period	القضايا الجديدة خلال الشهر New cases during the month		نوع القضية Type of Case
		النسبة للإجمالي Ratio to the total	الجملة Total	تمهيدي Provisional	قطعي Absolute		النسبة للإجمالي Ratio to the total	عدد القضايا No. of cases		النسبة للإجمالي Ratio to the total	عدد القضايا No. of cases	
%109.9	105	%44.8	387	3	384	126	%32.3	352	21	%36.2	331	جنايات (العاصمة) Felonies (Capital)
-	5	-	0				%0.5	5		%0.5	5	جنايات (أسواق المال) Felonies (Capital Markets)
%103.6	103	%40.0	346		346	114	%30.6	334	8	%35.7	326	جنايات ومخالفات بلدية Municipality misdemeanors and infractions
%32.8	217	%15.2	131		131	73	%36.6	399	147	%27.6	252	تميز الجنايات Cassation misdemeanors
%79.3	430	%100.0	864	3	861	313	%100.0	1090	176	%100.0	914	الإجمالي الكلي General total

شكل (2) عدد القضايا الجزائية المنظورة والمفصول فيها بمحكمة الاستئناف حسب نوع القضية خلال شهر مارس 2026م

Chart (2) Number of considered and decided penal cases in court of appeal by type of case during March 2026

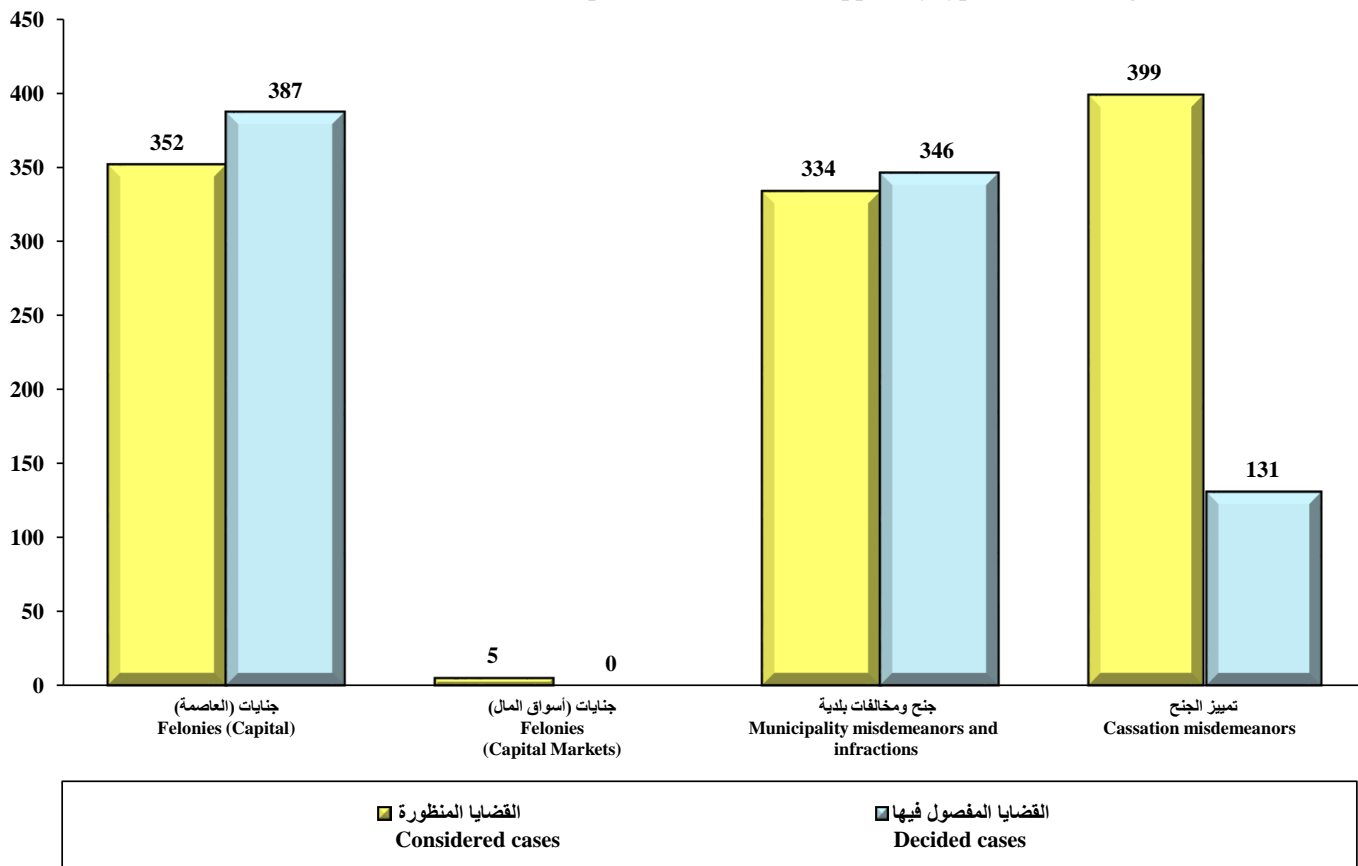


Table (3) Total number of (penal and non-penal) new, considered, adjourned and decided non-penal cases in court of appeal by the court during March 2026.

جدول (3) إجمالي عدد القضايا (الجزائية وغير الجزائية) الجديدة والمنظورة والمؤجلة والمفصلة فيها بمحكمة الاستئناف حسب المحكمة خلال شهر مارس 2026م.

نسبة القضايا المفصول فيها إلى القضايا المنظورة Ratio of decided cases to considered cases	القضايا المؤجلة خارج الفترة Adjourned cases out of the period	القضايا المفصلة فيها Decided cases				القضايا المحجوزة من الفترة السابقة Blocked cases from the previous period	القضايا المنظورة Considered cases		القضايا المؤجلة من الفترة السابقة Adjourned cases from the previous period	القضايا الجديدة خلال الشهر New cases during the month		محكمة Court
		النسبة الإجمالية Ratio to the total	عدد القضايا No. of cases	تهدئي Provisional	قطعي Absolute		النسبة الإجمالية Ratio to the total	عدد القضايا No. of cases		النسبة الإجمالية Ratio to the total	عدد القضايا No. of cases	
%67.7	3387	%75.2	2767	194	2573	2195	%76.2	4087	975	%75.3	3112	العاصمة Capital
%74.9	871	%18.9	697	58	639	656	%17.3	930	158	%18.7	772	الفروانية Al-Farwaniya
%81.1	118	%2.9	107	26	81	85	%2.5	132	49	%2.0	83	حولي Hawalli
%42.3	187	%1.8	66	9	57	108	%2.9	156	25	%3.2	131	الأحمدي Al-Ahmadi
%112.5	15	%1.0	36	1	35	22	%0.6	32	19	%0.3	13	الجهراء Al-Jahraa
%26.7	32	%0.2	8		8	9	%0.6	30	7	%0.6	23	أسواق المال Capital Markets
%68.6	4610	%100.0	3681	288	3393	3075	%100.0	5367	1233	%100.0	4134	الإجمالي الكلي General total

شكل (3) إجمالي عدد القضايا (الجزائية وغير الجزائية) المنظورة والمفصلة فيها بمحكمة الاستئناف حسب المحكمة خلال شهر مارس 2026م

Chart (3) Total number of considered and decided (penal and non-penal) cases in court of appeal by the court during March 2026

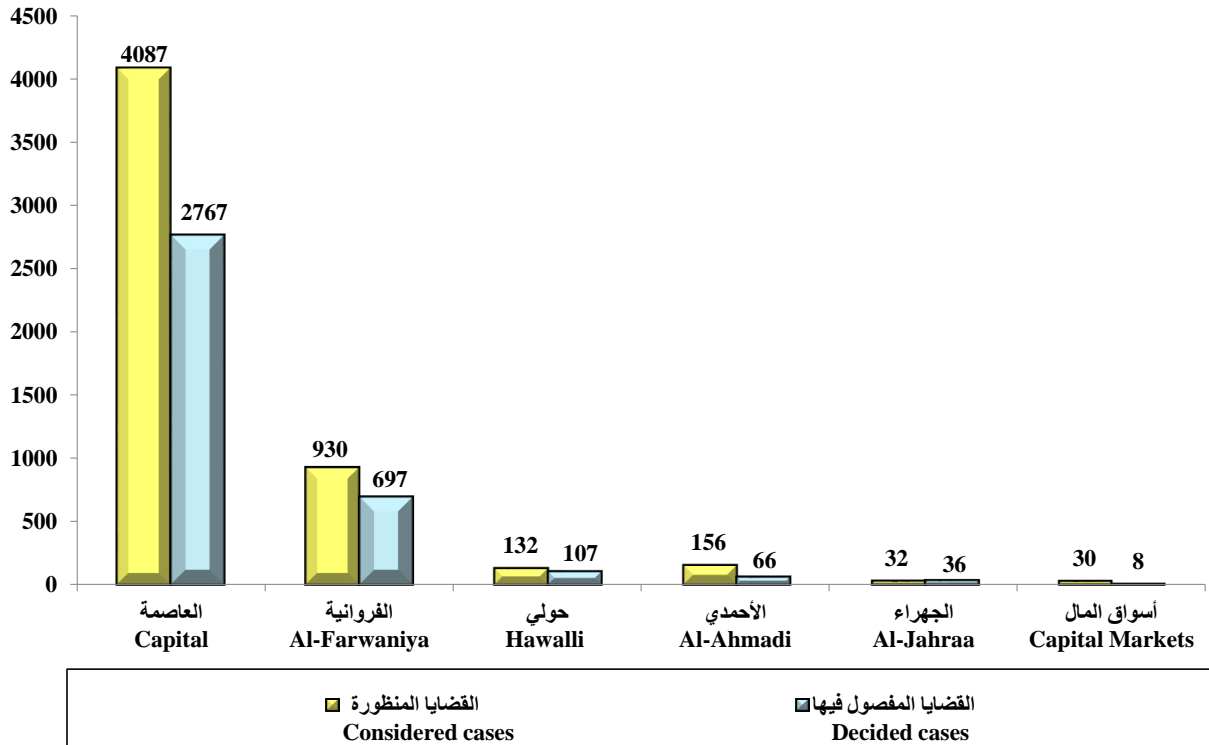


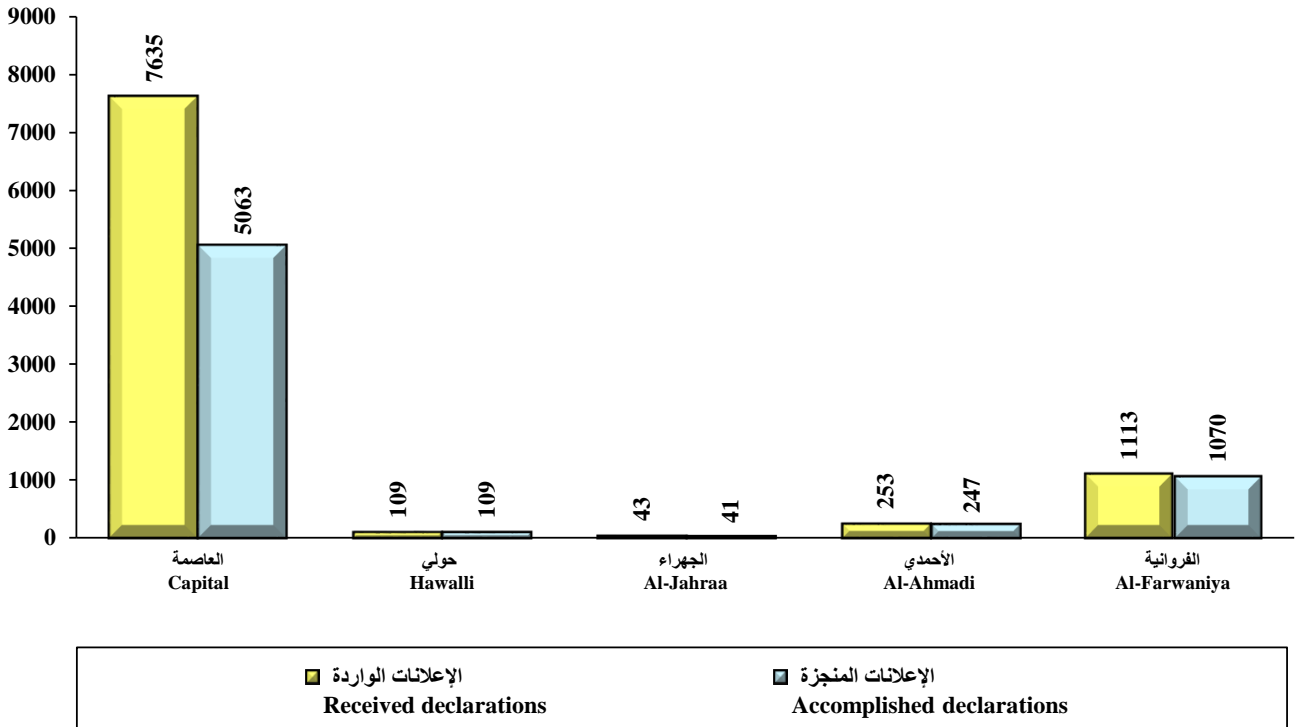
Table (4) Total number of received and accomplished electronic declarations in declaration section in court of appeal by the court during March 2026.

جدول (4) إجمالي عدد الإعلانات الإلكترونية الواردة والمنجزة في قسم الإعلان بمحكمة الاستئناف حسب المحكمة خلال شهر مارس 2026م.

نسبة الإعلانات المنجزة إلى الواردة Ratio of accomplished declarations to received	الإعلانات المنجزة Accomplished declarations	الإعلانات الواردة Received declarations	نوع الإعلان Type of declaration محكمة Court
%66.3	5063	7635	العاصمة Capital
%100.0	109	109	حولي Hawalli
%95.3	41	43	الجهراء Al-Jahraa
%97.6	247	253	الأحمدي Al-Ahmadi
%96.1	1070	1113	الفروانية Al-Farwaniya
%71.3	6530	9153	الإجمالي الكلي General total

شكل (4) إجمالي عدد الإعلانات الإلكترونية الواردة والمنجزة في قسم الإعلان بمحكمة الاستئناف حسب المحكمة خلال شهر مارس 2026م

Chart (4) Total number of received and accomplished electronic declarations in declaration section in court of appeal by the court during March 2026



التحليل الإحصائي لقضايا محكمة الاستئناف

أولاً: عدد القضايا غير الجزائية الجديدة والمنظورة والمفصول فيها موزعة حسب نوع القضية

ونسبة الإنجاز خلال شهر مارس 2026م:

يتضح من جدول (1) ما يلي:

1. القضايا الجديدة خلال الشهر:

- بلغ إجمالي عدد القضايا الجديدة خلال هذا الشهر 3220 قضية.
- تشكل قضايا التجاري التي حدد لها أول جلسة خلال الشهر أعلى نسبة لعدد القضايا الجديدة حيث بلغت 29.2%.
- سجلت القضايا الإدارية (أسواق المال) أقل القضايا عدداً بنسبة 0.1% خلال هذا الشهر.

2. القضايا المنظورة:

- بلغ إجمالي عدد القضايا المنظورة خلال هذا الشهر 4277 قضية.
- تحتل قضايا التجاري المرتبة الأولى من إجمالي عدد القضايا المنظورة حيث بلغت نسبتها 32.9%.
- سجلت القضايا الإدارية (أسواق المال) أقل القضايا عدداً بنسبة 0.2% خلال هذا الشهر.

3. القضايا المفصول فيها:

- بلغ إجمالي عدد القضايا المفصول فيها خلال هذا الشهر 2817 قضية.
- جاءت قضايا التجاري بأعلى نسبة من إجمالي عدد القضايا المفصول فيها حيث بلغت 30.2%.
- سجلت القضايا التجارية (أسواق المال) أقل القضايا عدداً بنسبة 0.3% خلال هذا الشهر.
- لم تسجل القضايا الإدارية (أسواق المال) قضايا مفصول فيها خلال هذا الشهر.

4. نسبة الإنجاز:

- بلغت نسبة الإنجاز الإجمالية 65.9%.
- جاءت أعلى نسبة إنجاز في القضايا الإدارية حيث بلغت 93.8%.
- سجلت قضايا تجاري مدني كلي حكومة أقل نسبة إنجاز حيث بلغت 41.8%.
- لا توجد نسبة إنجاز للقضايا الإدارية (أسواق المال) وذلك لعدم وجود قضايا مفصول فيها خلال هذا الشهر.

ثانياً: عدد القضايا الجزائية الجديدة والمنظورة والمفصول فيها موزعة حسب نوع القضية ونسبة

الإنجاز خلال شهر مارس 2026م:

من جدول (2) يتضح ما يلي:

1. القضايا الجديدة خلال الشهر:

- بلغ إجمالي عدد القضايا الجديدة خلال هذا الشهر 914 قضية.
- بلغ عدد قضايا الجنايات (العاصمة) التي حدد لها أول جلسة خلال هذا الشهر 331 قضية وبنسبة 36.2% من إجمالي القضايا الجزائية الجديدة، تليها قضايا جنح ومخالفات بلدية بنسبة 35.7%، ثم قضايا تمييز الجنح بنسبة 27.6%، وأخيراً قضايا الجنايات (أسواق المال) بنسبة 0.5%.

2. القضايا المنظورة:

- بلغ إجمالي عدد القضايا المنظورة خلال هذا الشهر 1090 قضية.
- بلغ عدد قضايا تمييز الجنح 399 قضية وبنسبة 36.6% من إجمالي القضايا الجزائية المنظورة، تليها قضايا الجنايات (العاصمة) بنسبة 32.3%، ثم قضايا جنح و مخالفات بلدية بنسبة 30.6%، وأخيراً قضايا الجنايات (أسواق المال) بنسبة 0.5%.

3. القضايا المفصول فيها:

- بلغ إجمالي عدد القضايا المفصول فيها خلال هذا الشهر 864 قضية.
- بلغ عدد قضايا الجنايات (العاصمة) 387 قضية وبنسبة 44.8% من إجمالي القضايا الجزائية المفصول فيها، تليها قضايا جنح ومخالفات بلدية بنسبة 40.0%، ثم قضايا تمييز الجنح بنسبة 15.2%.

- لم تسجل قضايا الجنايات (أسواق المال) قضايا مفصول فيها خلال هذا الشهر.

4. نسبة الإنجاز:

- بلغت نسبة الإنجاز الإجمالية 79.3%.
- بلغت أعلى نسبة إنجاز في قضايا الجنايات (العاصمة) حيث بلغت 109.9%، تليها قضايا جنح ومخالفات بلدية بنسبة 103.6%، وأخيراً قضايا تمييز الجنح بنسبة 32.8%.
- لا توجد نسبة إنجاز لقضايا الجنايات (أسواق المال) وذلك لعدم وجود قضايا مفصول فيها خلال هذا الشهر.

ثالثاً: عدد القضايا (الجزائية وغير الجزائية) الجديدة والمنظورة والمفصول فيها موزعة حسب**المحكمة ونسبة الإنجاز خلال شهر مارس 2026م:****من جدول (3) يتضح ما يلي:****1. القضايا الجديدة خلال الشهر:**

- بلغ إجمالي عدد القضايا الجديدة خلال هذا الشهر 4134 قضية.
- تشكل القضايا الجديدة في محكمة العاصمة العدد الأكبر من إجمالي القضايا الجديدة خلال هذا الشهر حيث بلغ عددها 3112 قضية وبنسبة 75.3%، ثم محكمة الفروانية بنسبة 18.7%، ثم محكمة الأحمدية بنسبة 3.2%، تليها محكمة حولي بنسبة 2.0%، وأخيراً محكمتي أسواق المال والجهراء بنسبة 0.6% و 0.3% على الترتيب.

2. القضايا المنظورة:

- بلغ إجمالي عدد القضايا المنظورة 5367 قضية.
- تشكل القضايا المنظورة في محكمة العاصمة العدد الأكبر من إجمالي القضايا المنظورة حيث بلغ عددها 4087 قضية وبنسبة 76.2%، ثم محكمة الفروانية بنسبة 17.3%، ثم محكمتي الأحمدية وحولي بنسبة 2.9% و 2.5% على الترتيب، وأخيراً محكمتي الجهراء وأسواق المال بنسبة 0.6% لكلٍ منهما.

3. القضايا المفصول فيها:

- بلغ إجمالي عدد القضايا المفصول فيها 3681 قضية.
- تشكل القضايا المفصول فيها بمحكمة العاصمة العدد الأكبر من إجمالي القضايا المفصول فيها حيث بلغت 2767 قضية وبنسبة 75.2%، ثم محكمة الفروانية بنسبة 18.9%، ثم محكمة حولي بنسبة 2.9%، تليها محكمتي الأحمدية والجهراء بنسبة 1.8% و 1.0% على الترتيب، وأخيراً محكمة أسواق المال بنسبة 0.2%.

4. نسبة الإنجاز:

- بلغت نسبة الإنجاز الإجمالية 68.6%.
- جاءت أعلى نسبة إنجاز في محكمة الجهراء حيث بلغت 112.5%، ثم محكمة حولي بنسبة 81.1%، ثم محكمة الفروانية بنسبة 74.9%، ثم محكمة العاصمة بنسبة 67.7%، ثم محكمة الأحمدية بنسبة 42.3%، وأخيراً محكمة أسواق المال بنسبة 26.7%.

رابعاً: إجمالي عدد الإعلانات الإلكترونية الواردة والمنجزة في قسم الإعلان بمحكمة الاستئناف

خلال شهر مارس 2026م:

من جدول (4) يتضح ما يلي:

- بلغ الإجمالي الكلي للإعلانات الإلكترونية الواردة 9153 إعلاناً.
- بلغ الإجمالي الكلي للإعلانات الإلكترونية المنجزة 6530 إعلاناً.
- بلغت النسبة الإجمالية للإعلانات المنجزة إلى الواردة 71.3%.

وفيما يلي نسبة الإعلانات المنجزة إلى الواردة حسب المحكمة:

- محكمة حولي بنسبة 100.0%.
- محكمة الأحمدى بنسبة 97.6%.
- محكمة الفروانية بنسبة 96.1%.
- محكمة الجهراء بنسبة 95.3%.
- محكمة العاصمة بنسبة 66.3%.